

# 1. Бланки участников ОГЭ

## Общая часть

Участники ОГЭ выполняют экзаменационные работы на бланках ОГЭ:  
бланк ответов для заданий с кратким ответом (бланк ответов № 1)  
(односторонний);

бланк ответов для заданий с развернутым ответом (бланк ответов № 2)  
(двусторонний);

дополнительный бланк ответов для заданий с развернутым ответом  
(дополнительный бланк ответов № 2) (двусторонний).

При заполнении бланков ОГЭ необходимо соблюдать приведенные ниже правила, так как информация, внесенная в бланки, сканируется и обрабатывается с использованием специальных аппаратно-программных средств.

Все бланки ОГЭ заполняются черной гелевой или капиллярной ручкой.

Во всех заполняемых полях бланков каждую цифру и букву необходимо изображать, тщательно копируя образец ее написания из строки с образцами написания символов (см. верхнюю часть бланка ответов № 1). Небрежное написание символов может привести к тому, что при автоматизированной обработке символ может быть распознан неправильно.

Каждое поле в бланках заполняется, начиная с первой позиции (в том числе и поля для занесения фамилии, имени и отчества участника экзамена). Если участник экзамена не имеет информации для заполнения какого-то конкретного поля, он должен оставить его пустым (не делать прочерков).

Категорически запрещается:

делать в полях бланков, вне полей бланков или в полях, заполненных типографским способом, какие-либо записи и (или) пометки, не относящиеся к содержанию полей бланков;

использовать для заполнения бланков цветные ручки вместо черной, карандаш, средства для исправления внесенной в бланки информации (корректирующую жидкость, ластик и др.).

## Заполнение бланка ответов №1

По указанию ответственного организатора в аудитории участники ОГЭ заполняют в верхней (регистрационной) части бланка №1 следующих полей:

- дата проведения экзамена (ДД-ММ-ГГ);
- код региона - 47;
- код ОО;
- номер и буква класса (при наличии);
- код ППЭ;
- номер аудитории;
- подпись участника;
- фамилия;
- имя;
- отчество (при наличии);
- серия и номер документа, удостоверяющего личность.

## Ответы на задания с кратким ответом

В средней части бланка ответов № 1 расположены поля для записи ответов на задания с кратким ответом.

Краткий ответ записывается слева направо от номера задания, начиная с первой ячейки.

Каждый символ записывается в отдельную ячейку.

Ответ на задание с кратким ответом нужно записать в такой форме, в которой требуется в инструкции к данному заданию, размещенной в КИМ перед соответствующим заданием или группой заданий.

Краткий ответ, в соответствии с инструкцией к заданию, может быть записан только в виде:

- слова или словосочетания;
- одного целого числа или комбинации букв и цифр;
- десятичной дроби (с использованием цифр, запятой и знака «минус» при необходимости), если в инструкции по выполнению задания указано, что ответ можно дать в виде десятичной дроби;
- перечисления требуемых в задании пунктов, разделенных запятыми, если в инструкции к заданию указано, что в ответе элементы необходимо перечислить через запятую.

Ответ записывается справа от номера соответствующего задания.

19	A	T	O	M															
20	-	1	3	7	,	5													

В бланках присутствуют следующие метки в нижней части бланка:

- Удален с экзамена в связи с нарушением порядка;
- Не закончил экзамен по уважительной причине.

Данные метки заполняются организатором в аудитории в случае необходимости после сдачи бланка участником экзамена (ставится «крестик»).

Символ («крестик») в бланке ответов № 1 не должен быть слишком толстым. Если ручка оставляет слишком толстую линию, то вместо крестика организатору нужно провести в поле только одну диагональ квадрата (любую).

### Замена ошибочных ответов

Для замены ответа, внесенного в бланк ответов № 1, нужно в соответствующих полях замены проставить номер задания, ответ на который следует исправить, и записать новое значение верного ответа на указанное задание.

В случае если в области замены ошибочных ответов на задания с кратким ответом будет заполнено поле для номера задания, а новый ответ не внесен, то для оценивания будет использоваться пустой ответ (т.е. задание будет засчитано невыполненным). Поэтому в случае неправильного указания номера задания в области замены ошибочных ответов, неправильный номер задания следует зачеркнуть.

Пример замены - в задании 20 исправлен краткий ответ:

20 - 137,5  
20 1375

### Заполнение бланка ответов № 2

Бланк ответов № 2 предназначен для записи ответов на задания с развернутым ответом.

Информация для заполнения полей верхней части бланка ответов № 2 (код региона, код учебного предмета, название учебного предмета) должна соответствовать информации, внесенной в бланк ответов № 1.

При недостатке места для ответов на лицевой стороне бланка ответов № 2 участник ОГЭ должен продолжить записи на оборотной стороне бланка, сделав в нижней части области ответов лицевой стороны бланка запись «**смотри на обороте**».

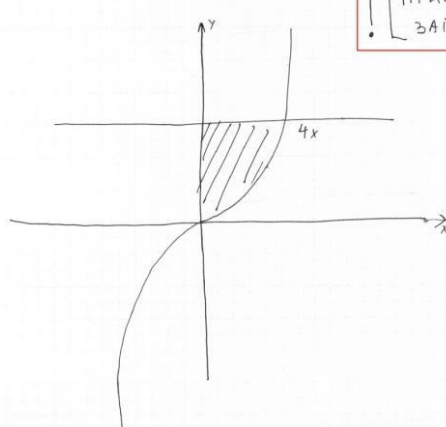
Если бланк ответов №2 содержит незаполненные области (за исключением регистрационных полей), то организатор в аудитории при сборе экзаменационных материалов должен поставить английскую **букву “Z”** в данной области, заполнив все свободное место. Пример заполнения приведен ниже.

ДИАГНОСТИЧЕСКОЕ ТЕСТИРОВАНИЕ УЧАЩИХСЯ 9-Х КЛАССОВ  
Лист № 1 Резерв-3

**Бланк ответов №2**

Регистр. поля: Регион: 77, Код предмета: 02, Название предмета: МАТЕМАТИКА, Номер варианта: 2, Номер КИМ: 0000016

1)  $\sqrt{5^{x-4} - 25} \cdot (3^{x^2-10x+25} - 23 - 3^{x^2-10x} - 72) < 0 \Leftrightarrow$   
 $\Leftrightarrow \begin{cases} 5^{x-4} - 25 > 0, \\ 3^{x^2-10x+25} - 23 - 3^{x^2-10x} - 72 < 0 \end{cases}$




! [ПРИМЕР ЗАПОЛНЕНИЯ]

Смотри на обороте


При недостатке места для ответа используйте обратную сторону бланка.

$$\begin{cases} x^2 - 2x + 4 - 16 = 0 \\ 15 - 24x^2 + \log_2 2 - 7 = 17 \end{cases}$$

! [ПРИМЕР ЗАПОЛНЕНИЯ]



Ответ: 5x



## **Заполнение дополнительного бланка ответов № 2**

При недостатке места для ответов на основном бланке ответов № 2 участник ОГЭ должен продолжить записи на дополнительном бланке ответов № 2, выдаваемом организатором в аудитории по требованию участника ОГЭ в случае, когда в области ответов основного бланка ответов № 2 не осталось места.

В случае заполнения дополнительного бланка ответов №2 при незаполненном основном бланке ответов №2, ответы, внесенные в дополнительный бланк ответов №2, оцениваться не будут.

Информация для заполнения полей верхней части бланка: код региона, код и название предмета, номер варианта, номер КИМ, должна соответствовать информации, внесенной в бланк ответов №1.

При этом организаторы фиксируют связь номеров основного и дополнительного бланков ответов (листа) в специальных полях бланков (листов).

Номер листа дополнительного бланка ответов №2 указывается по порядку с учетом бланка ответов №2 (лист №1).

На ОГЭ по физике предоставляется Дополнительный бланк ответов №2 по физике. Данный бланк необходим при выполнении практического задания, так как данное задание предполагает наличие лабораторных условий и необходимого оборудования: мензурки, динамометры, резисторы. В зависимости от погрешности оборудования ответ на одно и то же задание КИМ может быть разным у двух участников по причине разных погрешностей используемого оборудования при решении задачи. Эта информация передается для экспертов предметных комиссий.

Данный бланк содержит таблицу с измеряемыми величинами, а также допустимые показатели погрешности, влияющие на результат. Дополнительный бланк ответов №2 по физике должен быть обязательно заполнен и сдан в комплекте с другими материалами участника экзамена.